

〈国サービス及び県・市町村単独事業の請求を行う新規事業者のみなさまへ〉

神奈川県国民健康保険団体連合会

電子請求受付システム及びかながわ自立支援給付費等支払システムの導入作業について

1. 同封物について

- ① 電子請求受付システム及びかながわ自立支援給付費等支払システムの導入作業について（本書）
- ② 証明書発行用パスワード
→かながわシステムの利用に必要な、電子証明書の発行手続きに使用します。
- ③ かながわ自立支援給付費等支払システム ID・パスワード
→かながわシステムのログインに使用します。
- ④ 電子請求登録結果に関するお知らせ（テスト用 ID/仮パスワード・証明書発行用パスワード）
→電子請求受付システムでのテスト送信や、電子証明書の発行手続きに使用します。
※「テスト用」の ID 及びパスワードは、本番請求の前にテスト送信を行う際に使用します。なお、テスト送信期間は、毎月 21 日～末日までとなっております。
- ⑤ 電子請求登録結果に関するお知らせ（本番 ID/仮パスワード）
→電子請求受付システムのログインに使用します。
- ⑥ かながわ自立支援給付費等支払システム簡易入力マニュアル

2. 各種マニュアル等の取得方法について

各システムの利用にあたり必要となるマニュアルやツールは、以下の手順で取得して下さい。

国サービスの請求は電子請求受付システム、県・市町村単独事業の請求はかながわ自立支援給付費等支払システムにて請求情報を送信していただきます。

※代理人での請求をご希望の事業所様へ

代理人請求の電子証明書追加のご連絡が必要です。

こちらの書類が届いた月の月末までに「国保連合会 障害者支援係」まで証明書追加のご連絡をください。

I. 電子請求受付システム／簡易入力、取込送信システム

- ① 電子請求受付システム (<http://www.e-seikyuu.jp/>) へアクセスし、同封の「電子請求登録結果に関するお知らせ（本番 I D/仮パスワード）」を基に、ログインします。

The screenshot shows the website interface for the electronic request submission system. At the top, there are three buttons: a green one for '介護保険の請求はこちら', a blue one for '障害者総合支援の請求はこちら', and a yellow one for '代理人情報/代理人証明書の申請はこちら'. A callout bubble points to the blue button with the text 'クリックする'. Below this is an illustration of a caregiver assisting a person in a wheelchair. A red arrow points from this illustration to the 'ログイン' button in the browser's navigation bar, which is circled in red. A callout bubble points to this button with the text 'ログインボタンを押す'. Below the navigation bar is a table of notices. A red arrow points from the table to the login form at the bottom of the page. The login form has fields for 'ユーザID' and 'パスワード', both of which are circled in red. A callout bubble points to these fields with the text '連合会から送付されたID、仮パスワードを入力。(仮パスワードは初回ログイン時に任意のパスワードに変更してください)'. A 'ログイン' button is also circled in red at the bottom of the form.

電子請求受付システム総合窓口

介護保険の請求はこちら

障害者総合支援の請求はこちら

代理人情報/代理人証明書の申請はこちら

クリックする

電子請求受付システム お知らせ一覧 - Internet Explorer

https://www.jshiene-seikyuu.jp/Shinsei/main

ログイン

お知らせ一覧

更新日付	タイトル
2017/05/19 New	ヘルプデスク6月請求期間におけるお問い合わせ時間のお知らせ
2017/04/17	電子請求受付システムマニュアルリリースのお知らせ
2017/04/17	【重要】電子請求受付システムの機能変更について
2017/04/17	サポートソフトウェアマニュアルリリースのお知らせ
2017/04/17	取込送信システムマニュアル第2版 17年4月更新リリースのお知らせ

電子請求受付システム

ユーザIDとパスワードを入力して、**【ログイン】**ボタンを押してください。

ユーザID

パスワード

ログイン

戻る

ログインボタンを押す

連合会から送付されたID、仮パスワードを入力。(仮パスワードは初回ログイン時に任意のパスワードに変更してください)

- ②ログイン後、「マニュアル」のページから、「電子請求受付システム」及び「取込送信システム」に関する各種マニュアルをダウンロードします。

クリックする

クリックしてダウンロード

簡易入力または取込送信をクリックしてダウンロード

更新日付	カテゴリ	タイトル
2017/06/26	New	その他
2017/06/26	New	システム関連
2017/06/26	New	その他

ファイル名称	更新日	ファイルサイズ	保存
障害者総合支援電子請求受付システム導入マニュアル(事業所編)	2018/10/22	99,999,999 Byte	保存
マニュアルビューアマニュアル	2018/04/23	99,999,999 Byte	保存
問い合わせ票入力マニュアル	2018/04/23	99,999,999 Byte	保存
電子請求受付 認証サービス利用規約	2018/04/23	99,999,999 Byte	保存
電子請求受付 専用認証局運用規程	2018/04/23	99,999,999 Byte	保存
電子請求受付 利用規約	2014/06/18	99,999,999 Byte	保存
電子請求受付 簡易入力システムマニュアル	2018/04/23	99,999,999 Byte	保存
過去の報酬改定入力例	2015/06/29	99,999,999 Byte	保存
【取込送信システム】			
取込送信システムマニュアル	2018/04/26	99,999,999 Byte	保存

- ③ ダウンロードした「電子請求受付システム 導入マニュアル(事業所編)」を参照し、電子請求受付システムの導入作業を行ってください。



導入作業終了後の請求事務については、セットアップした簡易入力システム、又は取込送信システムを利用して、請求情報の送信等を行います。操作方法の詳細については、各マニュアルを参照してください。※本番の請求は「本番用」のID及びパスワードを使用します。

3. かながわ自立支援給付費等支払システム各種マニュアル等の取得方法について

各システムの利用にあたり必要となるマニュアルやツールは、以下の手順で取得して下さい。

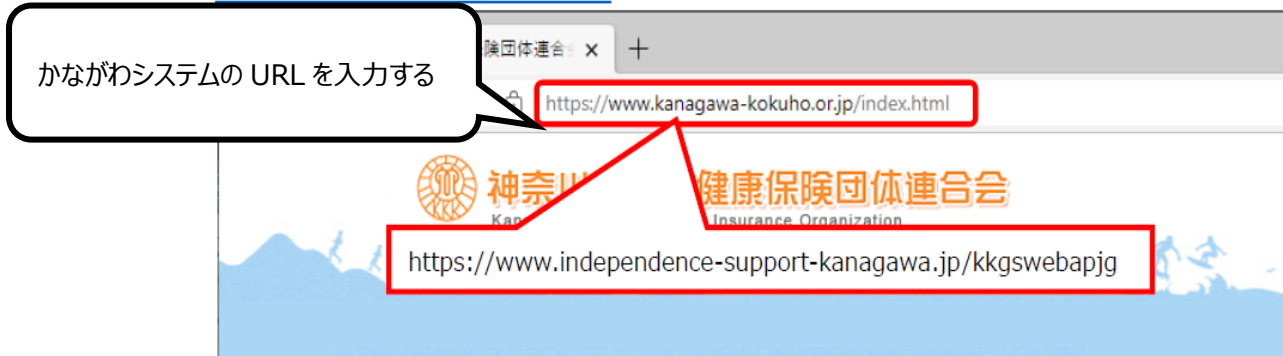
- ① 神奈川県国民健康保険団体連合会のホームページの「障害福祉サービス事業者のみなさまへ」のページ (<https://www.kanagawa-kokuho.or.jp/sienjigyo/index.html>) に掲載されているリンクから、以下のマニュアルを取得します。

- かながわシステム概要マニュアル
- かながわシステム環境設定マニュアル



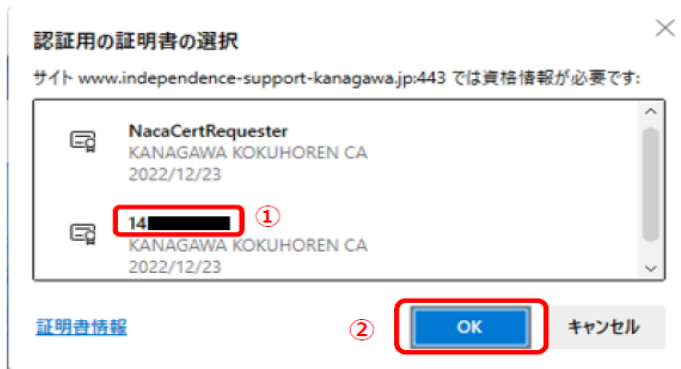
- ② ①で取得した「かながわシステム環境設定マニュアル」を基に、必要な設定を行っていただいた後、かながわシステム (<https://www.independence-support-kanagawa.jp/kkgswebapjg>) へアクセスし、同封の「かながわ自立支援給付費等支払システム（ユーザID/パスワード）」を基に、ログインします。**（環境設定を行い、電子証明書をPCに導入した状態でないと、ログイン画面にアクセスがすることができません）**

1. ブラウザ (Microsoft Edge) を起動します。
2. アドレス欄に、かながわシステムの URL (<https://www.independence-support-kanagawa.jp/kkgswebapjg>) を入力し、Enter キーを押します。



かながわシステムの URL にアクセスすると、証明書選択画面が表示されます。


3. 事業所番号 10 桁の証明書を選択し (①)、[OK] をクリックします (②)。



ログイン画面が表示されます。

4. ユーザ ID とパスワードを入力し (①)、[ログイン] をクリックします (②)。



パスワード欄のアイコン  をクリックすると、入力しているパスワードの表示/非表示を切り換えられます (通常は、文字の代わりに●が表示されます)。正しくパスワードを入力できているか確認してから、[ログイン] をクリックしてください。

- ③ 「マニュアル等ダウンロード」のページから、以下のマニュアル、請求作成ツール等をダウンロードします。
 - かながわシステム操作マニュアル
 - 請求情報作成ツール操作マニュアル
 - 請求情報作成ツール

他

2. ダウンロードするファイル名（リンク）をクリックします。

かながわ自立支援給付費等支払システム

ログイン者名: 1419000001 [マニュアル等ダウンロード](#) [ログアウト](#)

Top
ユーザ情報更新
ファイルダウンロード

マニュアル等ダウンロード

○事業所向けマニュアル

[2024/02/14] ★事業所向けマニュアルの説明について★.pdf	[0.34MB]
[2024/01/17] かながわシステム概要マニュアル 第1版.pdf	[2.10MB]
[2024/01/17] かながわシステム操作マニュアル 第3.1版.pdf	[10.68MB]
[2024/01/17] かながわシステム エラー別対処方法一覧 20231011.pdf	[0.71MB]
[2024/01/17] 請求情報作成ツール操作マニュアル 第4版.pdf	[18.17MB]
[2024/01/17] 請求情報作成ツール操作マニュアル補足版_20230511更新.pdf	[1.27MB]
[2024/01/17] 請求情報作成ツール エラー別対処方法一覧.pdf	[0.74MB]
[2024/01/17] 【地域生活支援事業】市町村別決定サービスコード一覧（令和5年度）.pdf	[0.53MB]
[2023/09/14] かながわシステム システム操作等におけるQ&A.pdf	[0.86MB]
[2024/01/17] 【県市町村単独事業所向け】かながわシステム簡易マニュアル 第1版.pdf	[4.01MB]
[2024/01/17] 【地域生活支援事業向け】かながわシステム簡易マニュアル 第1版.pdf	[4.55MB]
[2023/09/25] 電子請求受付システム 操作マニュアル（事業所編） 第2.26版.pdf	[8.63MB]
[2023/05/11] 取込送信システム 操作マニュアル 令和5年5月版.pdf	[6.16MB]
[2023/10/17] 市町村別遠隔申立受付締切一覧.pdf	[0.81MB]

○事業所向けツール

[2024/03/22] かながわ自立支援給付費等支払システム（請求情報作成ツール）_setup_【64bit版】.zip	[111.54MB]
[2024/03/22] かながわ自立支援給付費等支払システム（請求情報作成ツール）_setup_【32bit版】.zip	[110.81MB]
[2024/04/12] 単位数マスタ等（地域生活支援事業）_20240412.zip	[1.09MB]

[戻る](#)

<お問い合わせ窓口>

神奈川県国民健康保険団体連合会 障害者支援係

電話番号：045-329-3416

お問い合わせ対応時間：8:30～17:15（土日祝日、年末年始を除く）